

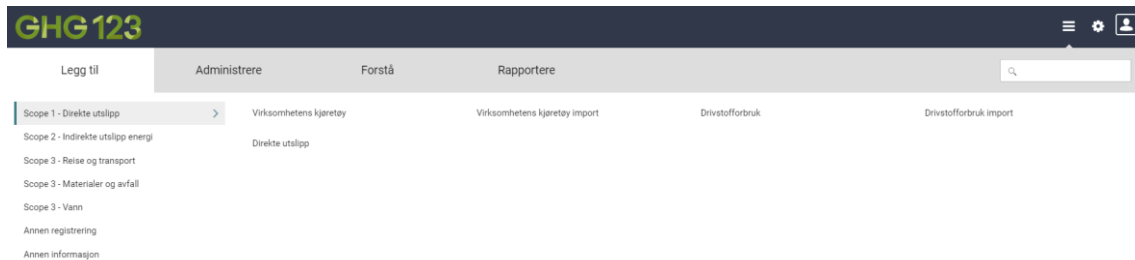
# GHG 123 Kort innføring

Meny – klikk på symbolet  oppe i høyre hjørne

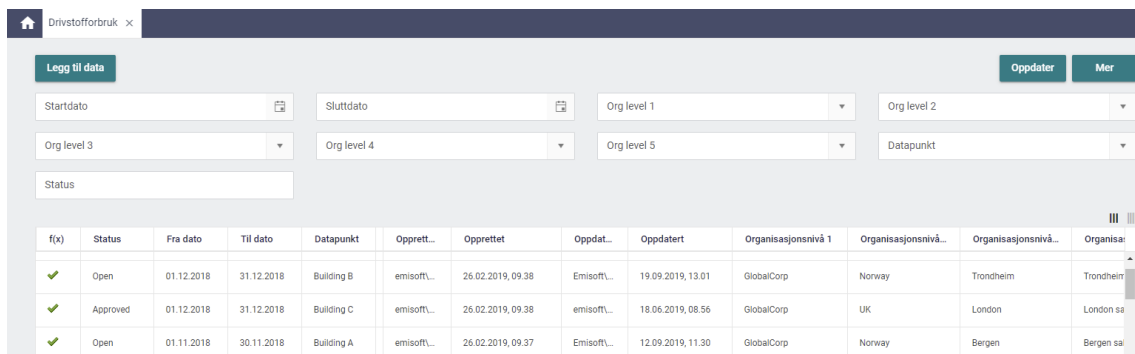
TIPS: Du kan også bruke søkefeltet oppe i høyre hjørne.

Legg til – se transaksjonsliste og legg til ny data.

Menyen til venstre er delt inn i Scope 1, 2 og 3 i henhold til GHG-protokollen.

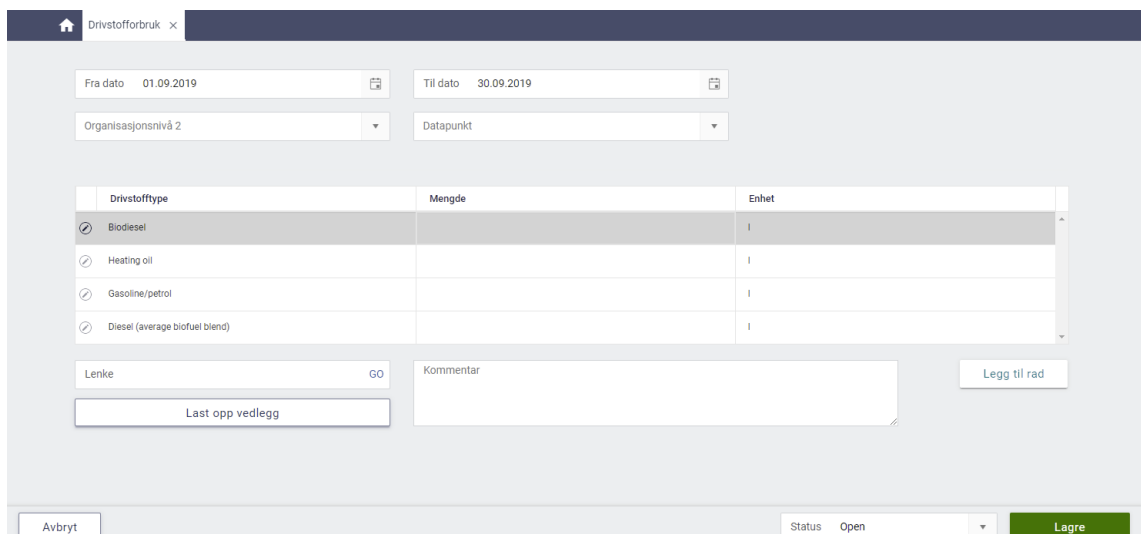


Søkefilteret gjør det lett å sortere og finne transaksjonen (dataene) du leter etter.



Dobbelklikk for å se detaljene for hver spesifikk transaksjon. Du vil da få opp en ny fane.

For å registrere nye data, klikk på [Legg til data] oppe i venstre hjørne.



Eksempelet over viser registreringsskjemaet for drivstofforbruk. Andre skjemaer for registrering for data er strukturert på en lik måte.

Du kan legge til dokumentasjon som f. eks. linker, vedlegg eller kommentarer helt nederst på siden for hele transaksjonen, eller til en singel rad ved å klikke på blyant-ikonet til venstre. Legg til data med valgfri måleenhet, GHG123 konverterer dette ved behov slik at resultat kommer i ønsket måleenhet.

## Forstå – se data for din virksomhet presentert som diagrammer og i tabeller.

Denne seksjonen inneholder dashboard med statusbilde og årlige trender.



Du finner også informative tabeller med informasjon som drivstofforbruk, CO<sub>2</sub>-avtrykk og energiforbruk, detaljer om kalkulasjoner osv.

Status	Fra dato	Til dato	Datapunkt	Registrert type	Registrert data	CO <sub>2</sub> e [t]	Ligning	Beregning
New	01.07.2019	31.07.2019	Building B	Cargo ship (Bulk carrier, Average)	Distance: 1000, Unit: km, Weight: 134, Unit:...	0,000134	= <Distance> [km] * <Weight> [t] * <ImpactFactor> [...]	= 1000 [km] * 134 [t] * 1
New	01.07.2019	31.07.2019	Building B	Flights to the rest of the world (one way)	Number of trips: 2	0,000140000...	= <Default distance> [km] * <Number of trips> * <L...>	= 7000 [km] * 2 * 1E-08
New	01.07.2019	31.07.2019	Building B	Flights within Scandinavia (one way)	Number of trips: 5	3,500000000...	= <Default distance> [km] * <Number of trips> * <L...>	= 700 [km] * 5 * 1E-08 [t]
New	01.07.2019	31.07.2019	Building B	Cargo flight - unknown distance	Distance: 500, Unit: km, Weight: 612, Unit:...	1,224e-5	= <Distance> [km] * <Weight> [t] * <ImpactFactor> [...]	= 500 [km] * 0.612 [t] * 4
Open	01.07.2019	31.07.2019	Building B	Heating oil	Amount: 403, Unit: Litre	1,017348129...	Volume [l] * Density [kg/l] * LHV [GJ/t] / 1000 [kg/t] * ...	403 [l] * 0.80128 [kg/l] * 43
Open	01.07.2019	31.07.2019	Building B	Gasoline/petrol	Amount: 2716, Unit: Litre	6,229573606...	Volume [l] * Density [kg/l] * LHV [GJ/t] / 1000 [kg/t] * ...	2716 [l] * 0.73099 [kg/l] * 4

Informasjonen i tabellene kan bli eksportert til Excel ved å klikke på [Mer] → "Last ned".

Dashboard diagrammer kan bli eksportert til PDF.

## Rapportere – ferdig formatere rapporter

I rapport seksjonen finner du formaterte rapporter som kan bli eksportert i ulike formater. NB! Årstall må være med i filtreringen, men organisasjonsstrukturen er valgfri å ta med.